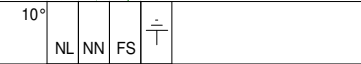
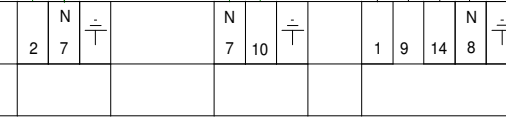
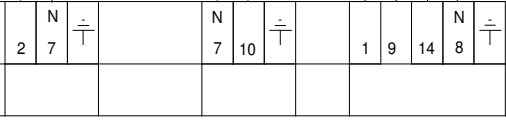
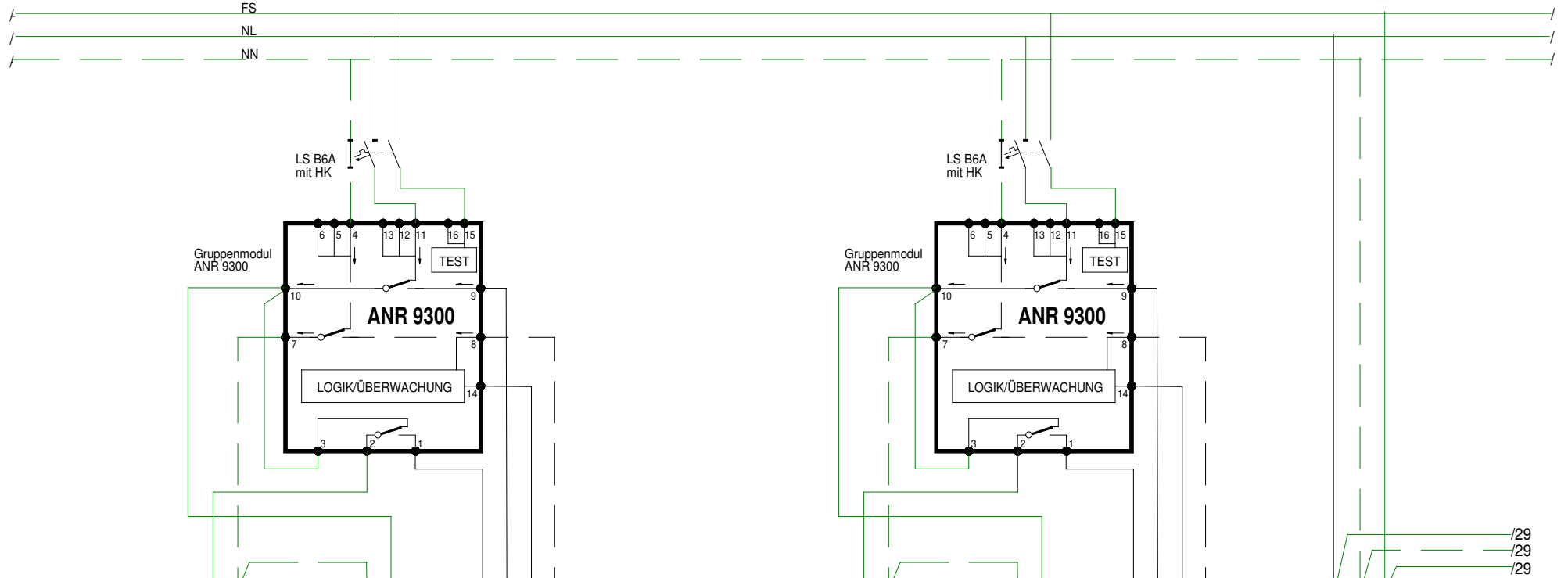


11 2 3 4 5 6 7 8 9 20



Normal-/Notleuchten
Lampendraht 2
(im Netzbetrieb geschaltet via Klemme 1 optional)

Normal-/Notleuchten
Lampendraht 1
(im Netzbetrieb geschaltet via Klemme 9)

von Lichtgruppe

1 Schalterdraht 2 (optional)
9 Schalterdraht 1
14 Polleiter Normalnetz
8 Neutralleiter Normalnetz

Normal-/Notleuchten
Lampendraht 2
(im Netzbetrieb geschaltet via Klemme 1 optional)

Normal-/Notleuchten
Lampendraht 1
(im Netzbetrieb geschaltet via Klemme 9)

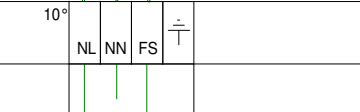
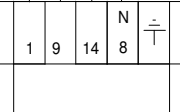
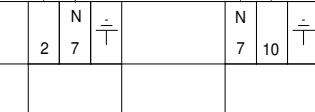
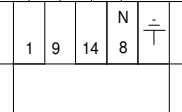

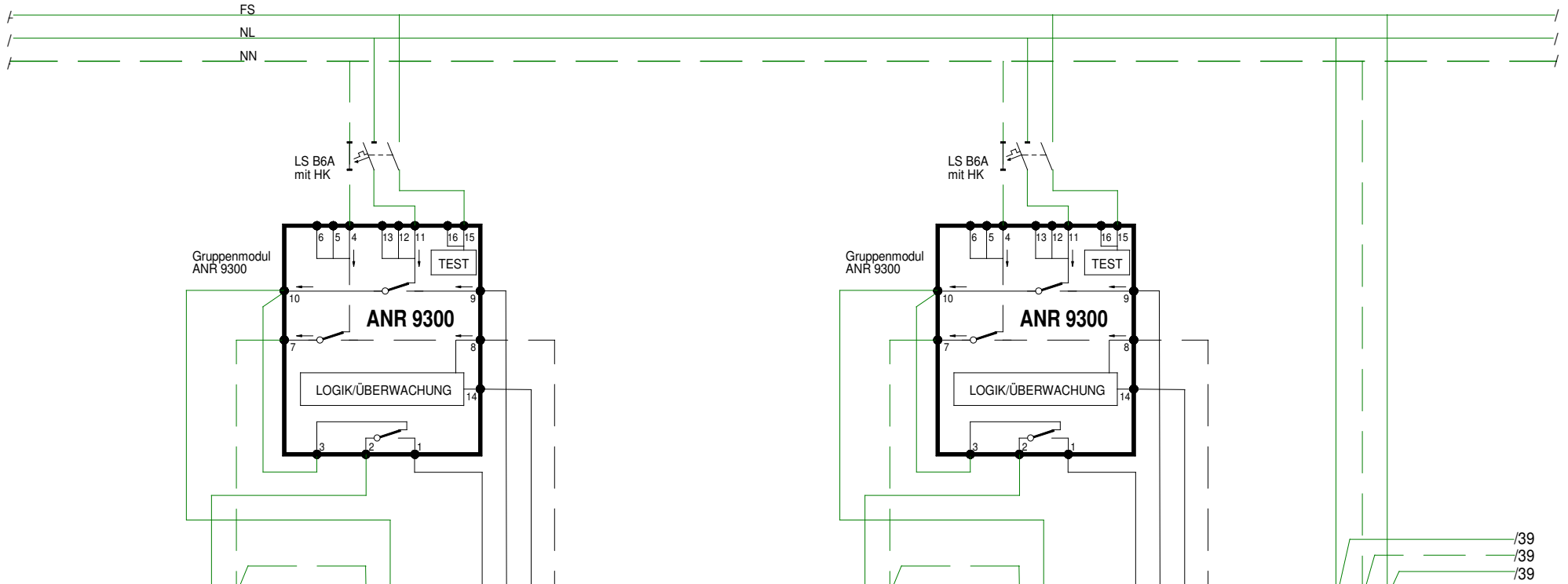
von Lichtgruppe

1 Schalterdraht 2 (optional)
9 Schalterdraht 1
14 Polleiter Normalnetz
8 Neutralleiter Normalnetz

von Notlichtzentrale

NL Not-Polleiter
NN Not-Neutralleiter
FS Fernsteuerung

21 2 3 4 5 6 7 8 9 30



Normal-/Notleuchten
 Lampendraht 2
 (im Netzbetrieb geschaltet via Klemme 1 optional)

Normal-/Notleuchten
 Lampendraht 1
 (im Netzbetrieb geschaltet via Klemme 9)

von Lichtgruppe

1 Schalterdraht 2 (optional)
 9 Schalterdraht 1
 14 Polleiter Normalnetz
 8 Neutralleiter Normalnetz

Normal-/Notleuchten
 Lampendraht 2
 (im Netzbetrieb geschaltet via Klemme 1 optional)

Normal-/Notleuchten
 Lampendraht 1
 (im Netzbetrieb geschaltet via Klemme 9)

von Lichtgruppe

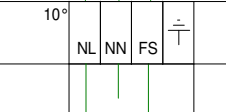
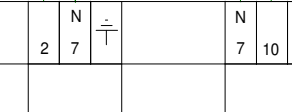

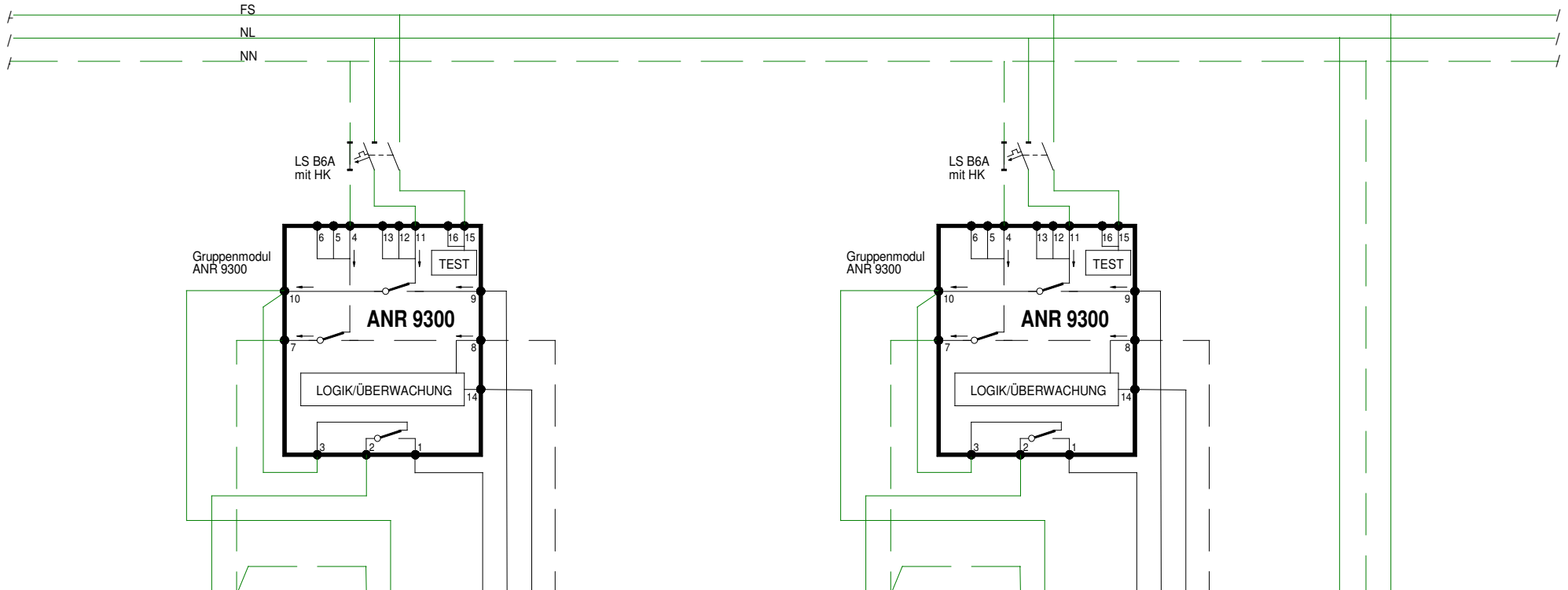
1 Schalterdraht 2 (optional)
 9 Schalterdraht 1
 14 Polleiter Normalnetz
 8 Neutralleiter Normalnetz

20/
 20/
 20/

Verbindung zu
 Apparateschiene oben

NL Not-Polleiter
 NN Not-Neutralleiter
 FS Fernsteuerung

31 2 3 4 5 6 7 8 9 40



Normal-/Notleuchten
Lampendraht 2
(im Netzbetrieb geschaltet via Klemme 1 optional)

Normal-/Notleuchten
Lampendraht 1
(im Netzbetrieb geschaltet via Klemme 9)

von Lichtgruppe
1 Schalterdraht 2 (optional)
9 Schalterdraht 1
14 Polleiter Normalnetz
8 Neutralleiter Normalnetz

Normal-/Notleuchten
Lampendraht 2
(im Netzbetrieb geschaltet via Klemme 1 optional)

Normal-/Notleuchten
Lampendraht 1
(im Netzbetrieb geschaltet via Klemme 9)

von Lichtgruppe
1 Schalterdraht 2 (optional)
9 Schalterdraht 1
14 Polleiter Normalnetz
8 Neutralleiter Normalnetz